









































Sicherheitskennzeichnung für Leitern, Tritte und Rollhocker

<div style="border: 1px solid black; padding: 5px;"> <p style="text-align: center;">Sicherheits- und Gebrauchsanweisung für Anlegeleitern</p> <p style="text-align: center; background-color: #c00000; color: white; padding: 2px;">gemäß EN 131</p> <p>Leiterart: _____ Hersteller/Vertreiber: _____ Anschrift: _____ Internetadresse: _____</p> <p>bestehend aus _____ Teilen max. Länge bei der Benutzung: _____ max. Höhe in Gebrauchsstellung: _____</p> <p>Herstellerdatum: _____ Seriennummer: _____ Gewicht der Leiter: _____ kg Isolierung: <input type="checkbox"/> JA <input type="checkbox"/> NEIN</p> <p>Die <input type="checkbox"/> Sprosse von Oben ist die oberste Sprosse, die als Standfläche genutzt werden darf.</p> <div style="display: flex; justify-content: space-around;">    </div> <div style="display: grid; grid-template-columns: repeat(3, 1fr); gap: 5px;"> <!-- Row 1 --> <div style="text-align: center;"> ✓</div> <div style="text-align: center;"> ✓</div> <div style="text-align: center;"> ✓</div> <!-- Row 2 --> <div style="text-align: center;"> ✓</div> <div style="text-align: center;"> ✓</div> <div style="text-align: center;"> UP ✓</div> <!-- Row 3 --> <div style="text-align: center;"> ✗</div> <div style="text-align: center;"> ✗</div> <div style="text-align: center;"> ✗</div> <!-- Row 4 --> <div style="text-align: center;"> ✗</div> <div style="text-align: center;"> ✗</div> <div style="text-align: center;"> ✗</div> <!-- Row 5 --> <div style="text-align: center;"> ✓</div> <div style="text-align: center;"> ✓</div> <div style="text-align: center;"> ✓</div> </div> <p style="text-align: center; background-color: #c00000; color: white; padding: 2px;">Beschädigte Leitern sofort aus dem Verkehr ziehen!</p> <p>Nächste Prüfung:</p> <div style="text-align: center; border: 1px dashed black; border-radius: 50%; width: 60px; height: 60px; margin: 0 auto; display: flex; align-items: center; justify-content: center;"> 20 mm Prüfplakette </div> </div>	<div style="border: 1px solid black; padding: 5px;"> <p style="text-align: center;">Leiter- Gebrauchsanweisung</p> <p>Abteilung: _____ Nr.: _____ Leiterart: _____ max. Länge: _____ Gewicht: _____ Hersteller/Vertreiber: _____</p> <p>Herstellungsdatum: _____</p> <div style="display: grid; grid-template-columns: repeat(3, 1fr); gap: 5px;"> <!-- Row 1 --> <div style="text-align: center;"> MAX</div> <div style="text-align: center;"> MAX</div> <div style="text-align: center;"> MAX</div> <!-- Row 2 --> <div style="text-align: center;"> ✓</div> <div style="text-align: center;"> ✓</div> <div style="text-align: center;"> ✓</div> <!-- Row 3 --> <div style="text-align: center;"> ✓</div> <div style="text-align: center;"> ✓</div> <div style="text-align: center;"> ✓</div> <!-- Row 4 --> <div style="text-align: center;"> ✗</div> <div style="text-align: center;"> ✗</div> <div style="text-align: center;"> ✗</div> <!-- Row 5 --> <div style="text-align: center;"> ✗</div> <div style="text-align: center;"> ✗</div> <div style="text-align: center;"> ✗</div> <!-- Row 6 --> <div style="text-align: center;"> ✗</div> <div style="text-align: center;"> ✗</div> <div style="text-align: center;"> ✗</div> <!-- Row 7 --> <div style="text-align: center;"> ✗</div> <div style="text-align: center;"> ✗</div> <div style="text-align: center;"> ✗</div> </div> <p style="text-align: center; background-color: #c00000; color: white; padding: 2px;">Beschädigte Leitern sofort aus dem Verkehr ziehen!</p> <p>Nächste Prüfung:</p> <div style="text-align: center; border: 1px dashed black; border-radius: 50%; width: 100px; height: 100px; margin: 0 auto; display: flex; align-items: center; justify-content: center;"> 20mm Prüfplakette </div> </div>	
<p>Bei Leitern, die ab 2018 erworben wurden, wurde bereits vom Hersteller die Sicherheits- und Gebrauchsanweisung angebracht.</p>	<p>Bei Leitern, die vor 2018 erworben wurden, bringt der Nutzer die Leiter-Gebrauchsanweisung an.</p>	<p>Mehrjahresprüfplatte zum Vermerk der nächsten Prüfung</p>
<p>Sowohl die Leiter-Gebrauchsanweisung als auch die Mehrjahresprüfplakette können über die Dienststelle Arbeitssicherheit bezogen werden.</p>		